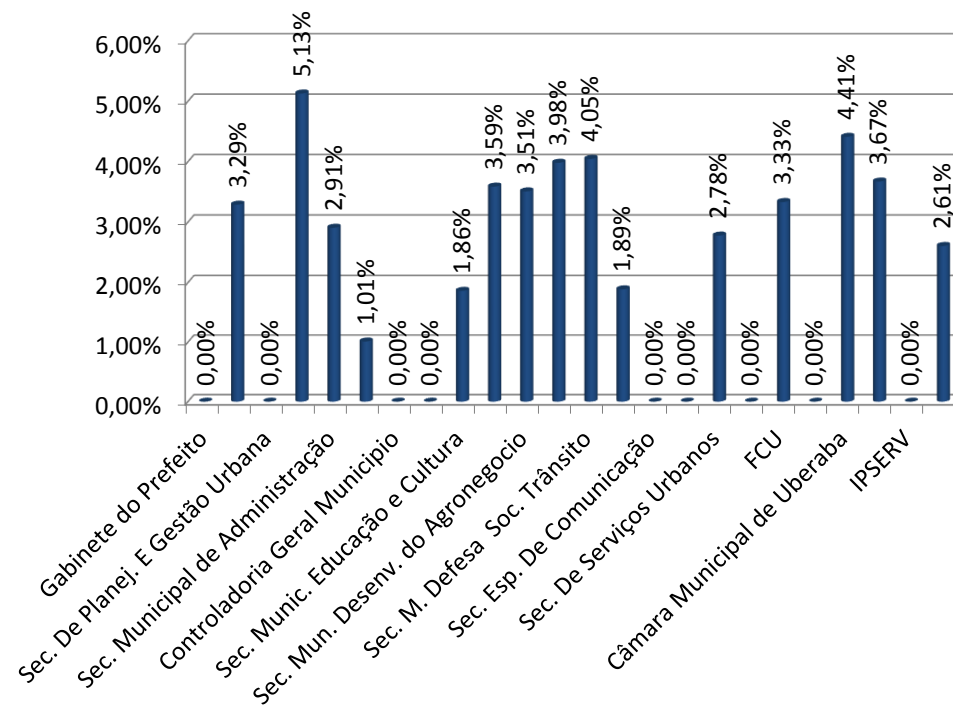


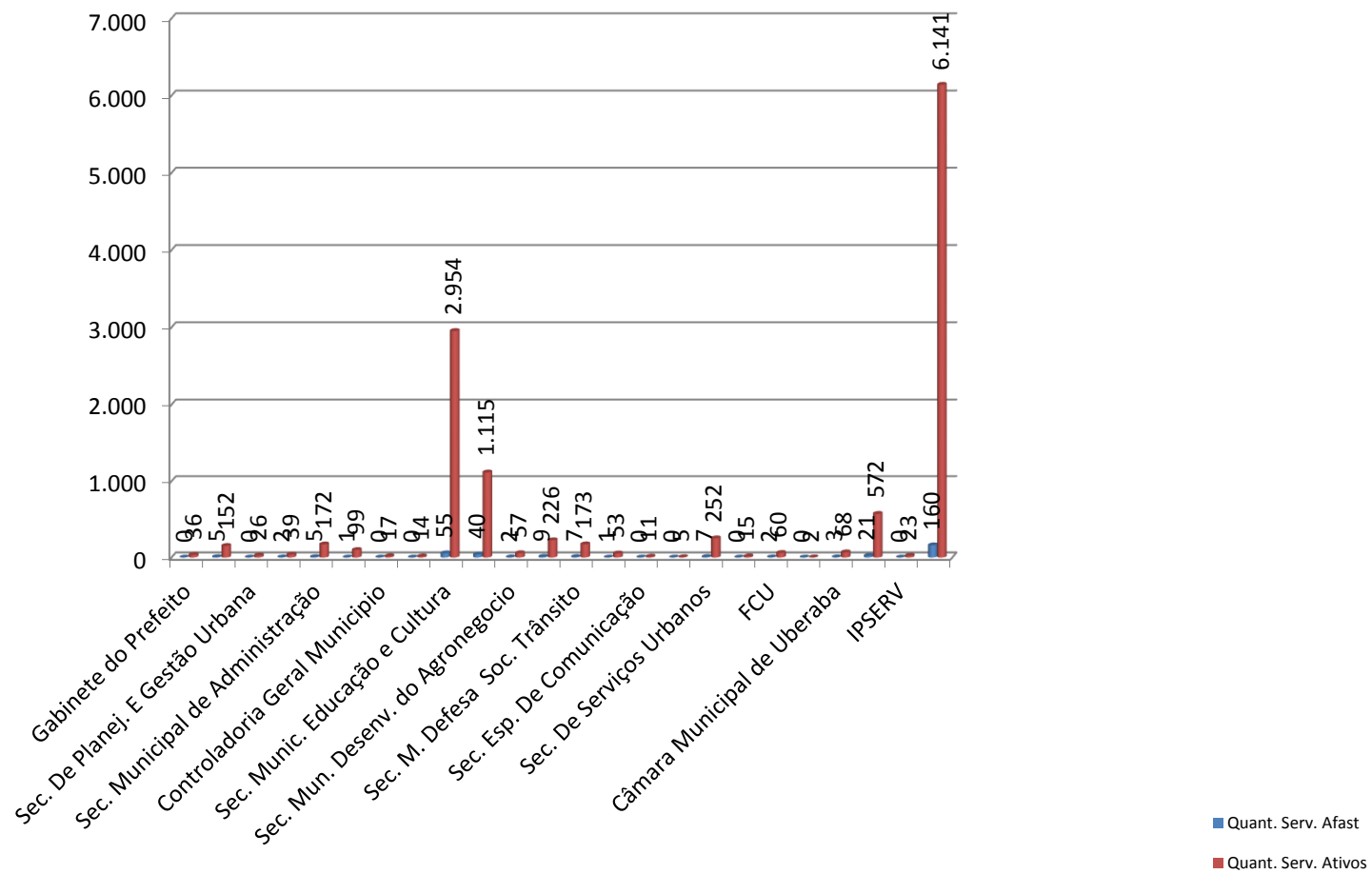
Afastado por Secretária - JANEIRO / 2017			
Órgão	Quant. Serv. Afast	Quant. Serv. Ativos	Percentual
Gabinete do Prefeito	0	36	0,00%
Sec.Governo e Fund. Esporte E Lazer	5	152	3,29%
Sec. De Planej. E Gestão Urbana	0	26	0,00%
Procuradoria Geral do Municipio	2	39	5,13%
Sec. Municipal de Administração	5	172	2,91%
Sec. Municipal de Finanças	1	99	1,01%
Controladoria Geral Municipio	0	17	0,00%
Sec.Desenv. Econômico e Turismo	0	14	0,00%
Sec. Munic. Educação e Cultura	55	2.954	1,86%
Sec. Municipal de Saúde	40	1.115	3,59%
Sec. Mun. Desenv. do Agronegocio	2	57	3,51%
Sec. De Desenvolvimento Social	9	226	3,98%
Sec. M. Defesa Soc. Trânsito	7	173	4,05%
Sec. Municipal Meio Ambiente	1	53	1,89%
Sec. Esp. De Comunicação	0	11	0,00%
Sec. Esp. Projetos . e Parcerias	0	5	0,00%
Sec. De Serviços Urbanos	7	252	2,78%
Sec. Municipal de Obras	0	15	0,00%
FCU	2	60	3,33%
FETI	0	2	0,00%
Câmara Municipal de Uberaba	3	68	4,41%
Codau	21	572	3,67%
IPSERV	0	23	0,00%
Total	160	6.141	2,61%

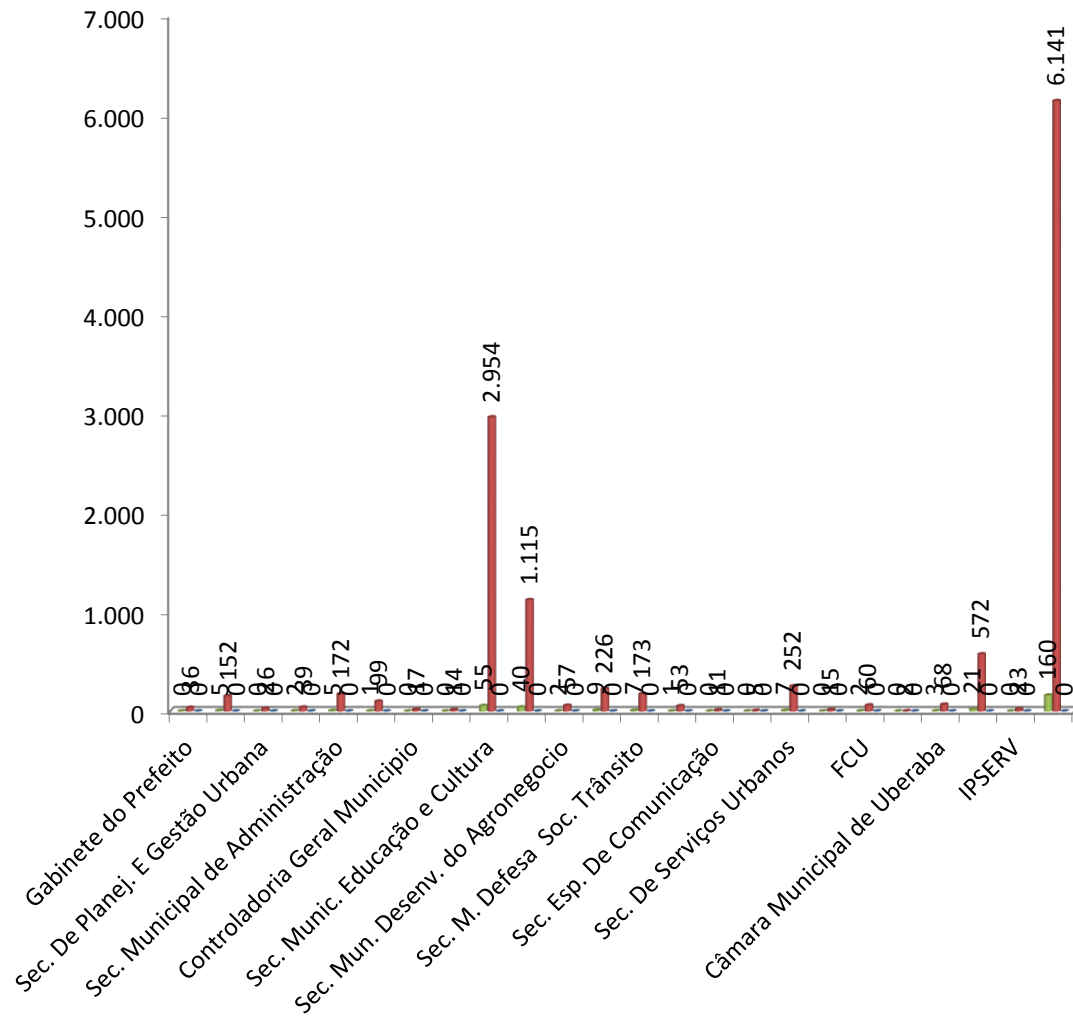
Percentual de Servidores afastados por Secretaria/Órgão



■ Percentual

COMPARATIVO DE SERVIDORES ATIVOS X AFASTADOS POR SECRETARIA/ORGÃO





■ Quant. Serv. Afast
■ Quant. Serv. Ativos
■ Percentual